



passende Einsätze:		Seite
CDD	42 polig + ⊕	55
CQE	18 polig + ⊕	75
CN	10 polig + ⊕	81
CCE	10 polig + ⊕	88
CNE, CSE	10 polig + ⊕	89
CSS	10 polig + ⊕	100
CMSE	3p +2 Hilfskontakte + ⊕	114
CMCE	3p +2 Hilfskontakte + ⊕	114
CX	8/24 polig + ⊕	129
MIXO	3 Module	137-151

Einschraubmaß der Einsätze:
57 x 27 mm

**Kupplungsgehäuse
Verschluss mit 2 Bügeln**



**Kupplungsgehäuse
Verschluss mit 1 Bügel**

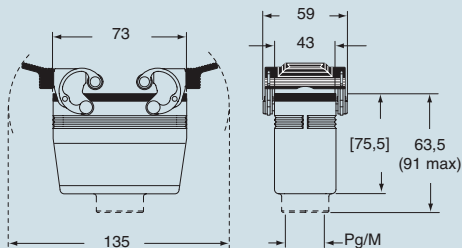


Beschreibung	Artikel-	Ausgang	Artikel-	Ausgang	Artikel-	Ausgang	Artikel-	Ausgang
	bezeichnung	Pg	bezeichnung	M	bezeichnung	Pg	bezeichnung	M
mit Bügel und Dichtung, gerader Kabelausgang mit Bügel und Dichtung, gerader Kabelausgang, hoch mit Bügel und Dichtung, gerader Kabelausgang, hoch	CHV 10 G	16	MHV 10 G25	25	CHV 10 LG	16	MHV 10 LG25	25
	CAV 10 G	21	MAV 10 G25	25	CAV 10 LG21	21	MAV 10 LG25	25
	CAV 10 G29	29	MAV 10 G32	32	CAV 10 LG29	29	MAV 10 LG32	32
mit Bügel und Dichtung, ger. Kabelausgang, hoch, ohne Gewindestutzen * mit Bügel und Dichtung, ger. Kabelausgang, hoch, ohne Gewindestutzen *	CFV 10 G	21	MFV 10 G25	25	CFV 10 LG21	21	MFV 10 LG25	25
	CFV 10 G29	29	MFV 10 G32	32	CFV 10 LG29	29	MFV 10 LG32	32

* Nur mit Kompletverschraubungen zu verwenden
(nicht mit Druckschraube und Dichtungssatz).

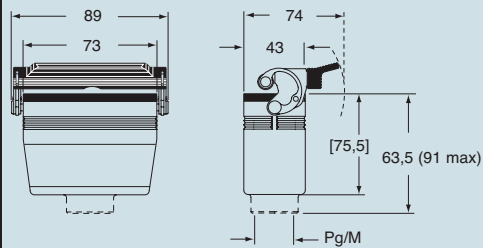
Abmessungen in mm

**CHV G (CAV G) und [CFV G],
MHV G (MAV G) und [MFV G]**



Abmessungen in mm

**CHV LG (CAV LG) und [CFV LG],
MHV LG (MAV LG) und [MFV LG]**



Die angegebenen Abmessungen sind nicht verbindlich.
Technische Änderungen bleiben vorbehalten.

Größe 57.27



inserts:		page
CDD	42 poles + ⊕	55
CQE	18 poles + ⊕	75
CN	10 poles + ⊕	81
CCE	10 poles + ⊕	88
CNE, CSE	10 poles + ⊕	89
CSS	10 poles + ⊕	100
CMSE	3+2 (aux) poles + ⊕	114
CMCE	3+2 (aux) poles + ⊕	114
CX	8/24 poles + ⊕	129
MIXO	3 modules	137÷151

insert centre distance:
57 x 27 mm

hoods with 2 levers



hoods with single lever

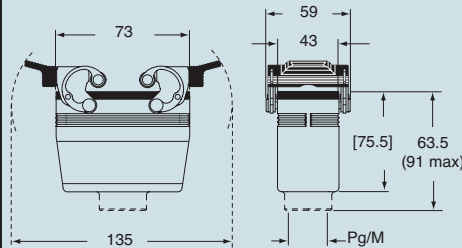


description	part No.		entry Pg		part No.		entry M	
with levers and gasket, top entry	CHV 10 G	16	MHV 10 G25	25	CHV 10 LG	16	MHV 10 LG25	25
with levers and gasket, top entry, high construction	CAV 10 G	21	MAV 10 G25	25	CAV 10 LG21	21	MAV 10 LG25	25
with levers and gasket, top entry, high construction	CAV 10 G29	29	MAV 10 G32	32	CAV 10 LG29	29	MAV 10 LG32	32
with levers and gasket, top entry, high constr., without adaptor *	CFV 10 G	21	MFV 10 G25	25	CFV 10 LG21	21	MFV 10 LG25	25
with levers and gasket, top entry, high constr., without adaptor *	CFV 10 G29	29	MFV 10 G32	32	CFV 10 LG29	29	MFV 10 LG32	32

* enclosure without adaptor, threaded on the body, to be used only with a complete cable clamp.

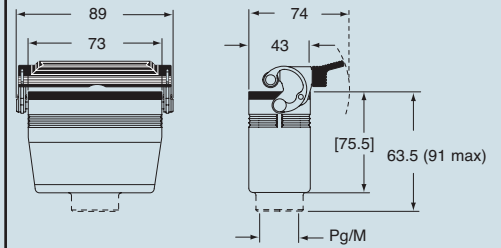
dimensions in mm

**CHV G (CAV G) and [CFV G],
MHV G (MAV G) and [MFV G]**



dimensions in mm

**CHV LG (CAV LG) and [CFV LG],
MHV LG (MAV LG) and [MFV LG]**



CALUS® Type 4/4X/12

dimensions indicated are not binding and may be changed without notice