



passende Einsätze:		Seite
CDD	24 polig + ⊕	53
CQE	10 polig + ⊕	74
CN	6 polig + ⊕	80
CCE	6 polig + ⊕	86
CNE, CSE	6 polig + ⊕	87
CSS	6 polig + ⊕	98
MIXO	2 Module	137-151

Einschraubmaß der Einsätze:
44 x 27 mm

Tüllengehäuse mit 2 Bolzen



Kupplungsgehäuse Verschluss mit 1 Bügel



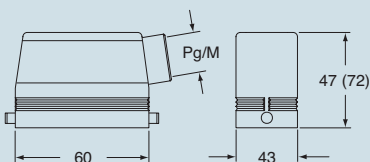
Beschreibung	Artikel-bezeichnung	Ausgang Pg	Artikel-bezeichnung	Ausgang M	Artikel-bezeichnung	Ausgang Pg	Artikel-bezeichnung	Ausgang M
mit Bolzen, seitlicher Kabelausgang	CHO 06 L13	13,5	MHO 06 L20	20				
mit Bolzen, seitlicher Kabelausgang	CHO 06 L16	16	MHO 06 L25	25				
mit Bolzen, seitlicher Kabelausgang, hoch	CAO 06 L21	21	MAO 06 L25	25				
mit Bolzen, seitlicher Kabelausgang, hoch	CAO 06 L29	29	MAO 06 L32	32				
mit Bolzen, seitlicher Kabelausg., hoch, ohne Gewindestutzen *	CFO 06 L21	21	MFO 06 L25	25				
mit Bolzen, seitlicher Kabelausg., hoch, ohne Gewindestutzen *	CFO 06 L29	29	MFO 06 L32	32				
mit Bolzen, gerader Kabelausgang	CHV 06 L13	13,5	MHV 06 L20	20				
mit Bolzen, gerader Kabelausgang	CHV 06 L16	16	MHV 06 L25	25				
mit Bolzen, gerader Kabelausgang, hoch	CAV 06 L21	21	MAV 06 L25	25				
mit Bolzen, gerader Kabelausgang, hoch	CAV 06 L29	29	MAV 06 L32	32				
mit Bolzen, gerader Kabelausg., hoch, ohne Gewindestutzen *	CFV 06 L21	21	MFV 06 L25	25				
mit Bolzen, gerader Kabelausg., hoch, ohne Gewindestutzen *	CFV 06 L29	29	MFV 06 L32	32				
mit Bügel und Dichtung, gerader Kabelausgang					CHV 06 LG	16	MHV 06 LG25	25
mit Bügel und Dichtung, gerader Kabelausgang, hoch					CAV 06 LG21	21	MAV 06 LG25	25
mit Bügel und Dichtung, gerader Kabelausgang, hoch					CAV 06 LG29	29	MAV 06 LG32	32
mit Bügel, gerader Kabelausgang, hoch, ohne Gewindestutzen *					CFV 06 LG21	21	MFV 06 LG25	25
mit Bügel, gerader Kabelausgang, hoch, ohne Gewindestutzen *					CFV 06 LG29	29	MFV 06 LG32	32

Größe 44.27

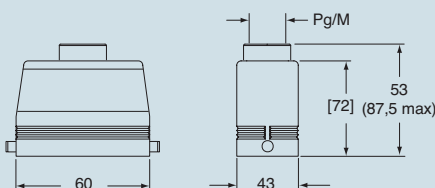
* Nur mit Kompletverschraubungen zu verwenden (nicht mit Druckschraube und Dichtungssatz).

Abmessungen in mm

CHO L (CAO L) und (CFO L)
MHO L (MAO L) und (MFO L)

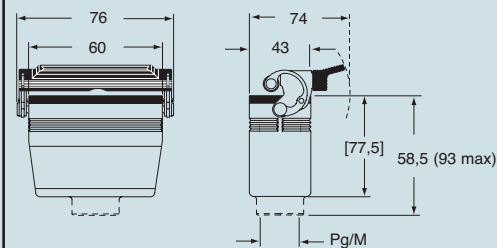


CHV L (CAV L) und [CFV L]
MHV L (MAV L) und [MFV L]



Abmessungen in mm

CHV LG (CAV LG) und [CFV LG]
MHV LG (MAV LG) und [MFV LG]



Die angegebenen Abmessungen sind nicht verbindlich. Technische Änderungen bleiben vorbehalten.



inserts:		page
CDD	24 poles + ⊕	53
CQE	10 poles + ⊕	74
CN	6 poles + ⊕	80
CCE	6 poles + ⊕	86
CNE, CSE	6 poles + ⊕	87
CSS	6 poles + ⊕	98
MIXO	2 modules	137÷151

insert centre distance:
44 x 27 mm

hoods with 2 pegs



hoods with single lever

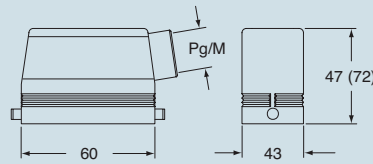


description	part No.		part No.		part No.		part No.	
		entry Pg		entry M		entry Pg		entry M
with pegs, side entry	CHO 06 L13	13,5	MHO 06 L20	20				
with pegs, side entry	CHO 06 L16	16	MHO 06 L25	25				
with pegs, side entry, high construction	CAO 06 L21	21	MAO 06 L25	25				
with pegs, side entry, high construction	CAO 06 L29	29	MAO 06 L32	32				
with pegs, side entry, high construction, without adaptor *	CFO 06 L21	21	MFO 06 L25	25				
with pegs, side entry, high construction, without adaptor *	CFO 06 L29	29	MFO 06 L32	32				
with pegs, top entry	CHV 06 L13	13,5	MHV 06 L20	20				
with pegs, top entry	CHV 06 L16	16	MHV 06 L25	25				
with pegs, top entry, high construction	CAV 06 L21	21	MAV 06 L25	25				
with pegs, top entry, high construction	CAV 06 L29	29	MAV 06 L32	32				
with pegs, top entry, high construction, without adaptor *	CFV 06 L21	21	MFV 06 L25	25				
with pegs, top entry, high construction, without adaptor *	CFV 06 L29	29	MFV 06 L32	32				
with lever, top entry					CHV 06 LG	16	MHV 06 LG25	25
with lever, top entry, high construction					CAV 06 LG21	21	MAV 06 LG25	25
with lever, top entry, high construction					CAV 06 LG29	29	MAV 06 LG32	32
with lever, top entry, high constr., without adaptor *					CFV 06 LG21	21	MFV 06 LG25	25
with lever, top entry, high constr., without adaptor *					CFV 06 LG29	29	MFV 06 LG32	32

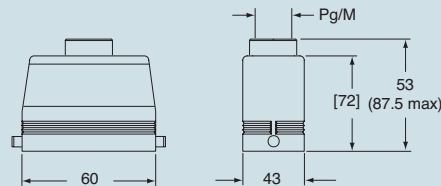
* enclosure without adaptor, threaded on the body, to be used only with a complete cable clamp.

dimensions in mm

CHO L (CAO L) and (CFO L)
MHO L (MAO L) and (MFO L)

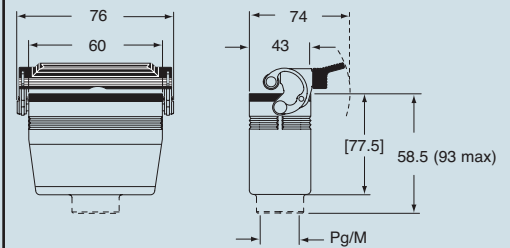


CHV L (CAV L) and [CFV L]
MHV L (MAV L) and [MFV L]



dimensions in mm

CHV LG (CAV LG) and [CFV LG]
MHV LG (MAV LG) and [MFV LG]



CALUS® Type 4/4X/12

dimensions indicated are not binding and may be changed without notice