

passende Einsätze:	Seite
CDD 42 polig + ⊕	55
CQE 18 polig + ⊕	75
CN 10 polig + ⊕	81
CCE 10 polig + ⊕	88
CNE, CSE 10 polig + ⊕	89
CSS 10 polig + ⊕	100
CTE, CTSE 10 polig + ⊕	107
CMSE 3p +2 Hilfskontakte + ⊕	114
CMCE 3p +2 Hilfskontakte + ⊕	114
CX 8/24 polig + ⊕	129
MIXO 3 Module	137-151

Einschraubmaß der Einsätze:
57 x 27 mm

Anbaugehäuse
Verschluss mit 2 Bügeln oder 4 Bolzen



Anbaugehäuse
Verschluss mit 1 Bügel

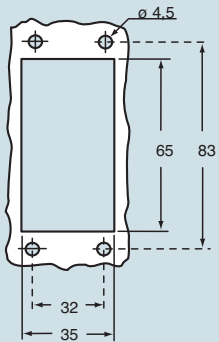


Beschreibung	Artikelbezeichnung	Artikelbezeichnung
mit Bügel	CHI 10	CHI 10 L
mit Bolzen ¹⁾	CHI 10 C	
mit Bolzen und Klappdeckel aus Aluminium ¹⁾	CHI 10 CS	
mit Bolzen und Klappdeckel aus Kunststoff ¹⁾	CHI 10 CP	
mit Bügel und Klappdeckel aus Aluminium		CHI 10 LS

¹⁾ passend zu Gehäusen:
- CHO/CAO 10 X und CHV/CAV 10 X
- MHO/MAO 10 X und MHV/MAV 10 X

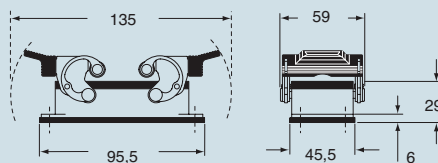
Anmerkung: Die Gehäuse gewährleisten die Schutzart IP66 in verriegeltem Zustand bzw. IP65 bei verriegeltem Klappdeckel. Der Klappdeckel (CS, CP) bewirkt einen mechanischen Schutz, ohne die Schutzart IP65 zu gewährleisten.

Montageausschnitt Anbaugehäuse in mm

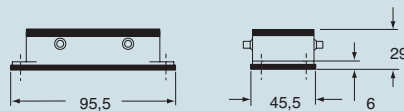


Abmessungen in mm

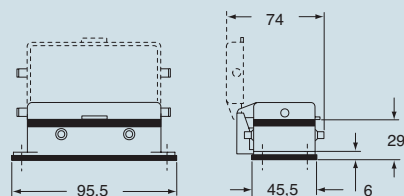
CHI



CHI C

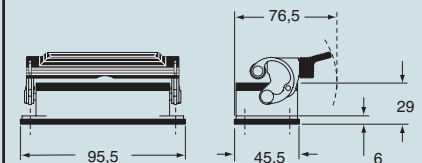


CHI CS/CP

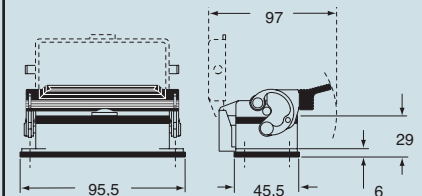


Abmessungen in mm

CHI L



CHI LS



CAVUS® Type
4/4X/12

(außer Gehäuse mit Klappdeckel aus Kunststoff)

Die angegebenen Abmessungen sind nicht verbindlich. Technische Änderungen bleiben vorbehalten.

Größe 57.27



inserts:		page
CDD	42 poles + ⊕	55
CQE	18 poles + ⊕	75
CN	10 poles + ⊕	81
CCE	10 poles + ⊕	88
CNE, CSE	10 poles + ⊕	89
CSS	10 poles + ⊕	100
CTE, CTSE	10 poles + ⊕	107
CMSE	3+2 (aux) poles + ⊕	114
CMCE	3+2 (aux) poles + ⊕	114
CX	8/24 poles + ⊕	129
MIXO	3 modules	137÷151

insert centre distance:
57 x 27 mm

bulkhead mounting housings with 2 levers or 4 pegs



bulkhead mounting housings with single lever

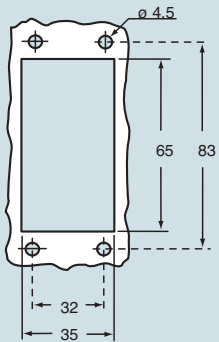


description	part No.	part No.
with lever/s	CHI 10	CHI 10 L
with pegs ¹⁾	CHI 10 C	
with pegs and aluminium cover ¹⁾	CHI 10 CS	
with pegs and plastic cover ¹⁾	CHI 10 CP	
with lever and cover		CHI 10 LS

¹⁾ May be combined with hoods:
- CHO/CAO 10 X and CHV/CAV 10 X
- MHO/MAO 10 X and MHV/MAV 10 X

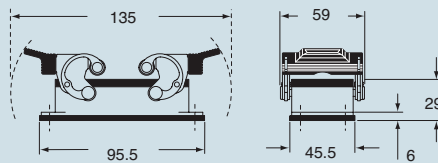
N.B.: the enclosures ensure IP66 protection (or IP65 cover versions) rating when mated and locked with the closing levers.
The cover (CS, CP) only ensures mechanical protection, but does not ensure IP65 protection rating.

panel cut-out for bulkhead mounting housings in mm

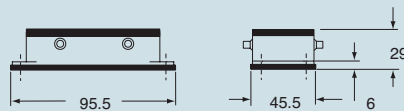


dimensions in mm

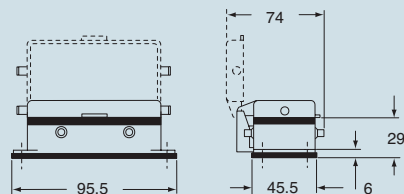
CHI



CHI C

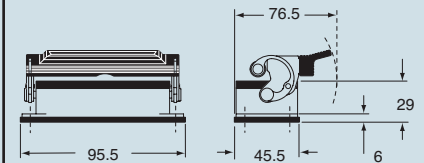


CHI CS/CP

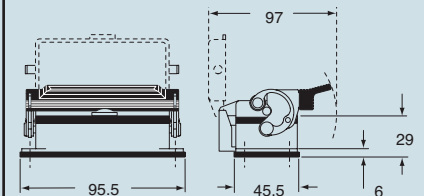


dimensions in mm

CHI L



CHI LS



CAUS® Type 4/4X/12

(excluding enclosures with plastic cover)

dimensions indicated are not binding and may be changed without notice

size 57.27