passende Einsätze: Seite

CME..... 6 p + 2 Hilfskontakte + ⏚ 117

Einschraubmaß der Einsätze: **77,5 x 27 mm**

Die Schutzdeckel CHC 16 C/G/LG können nicht verwendet werden, wenn die Einsätze mit Codierbolzen bestückt sind. Auf Anfrage informieren wir Sie gerne über geeignete Schutzdeckel.

Kupplungsgehäuse ohne Dichtung
Verschluss mit 2 Bügeln

Schutzdeckel
Verschluss Bügel oder Bolzen



Beschreibung	Artikel-bezeichnung	Ausgang Pg	Artikel-bezeichnung	Ausgang M	Artikel-bezeichnung
mit Bügeln, seitlicher Kabelausgang [1]	**CMO 06 X**	21	**MMO 06 X25**	25	
mit Bügeln, seitlicher Kabelausgang [1]			**MMO 06 X32**	32	
mit Bügeln, seitlicher Kabelausgang, hoch [1]	**CMAO 06 X**	21	**MMAO 06 X32**	32	
mit Bügeln, seitlicher Kabelausgang, hoch [1]	**CMAO 06 X29**	29	**MMAO 06 X40**	40	
mit Bügeln, gerader Kabelausgang [1]	**CMV 06 X**	21	**MMV 06 X25**	25	
mit Bügeln, gerader Kabelausgang [1]			**MMV 06 X32**	32	
mit Bügeln, gerader Kabelausgang, hoch [1]	**CMAV 06 X**	21	**MMAV 06 X32**	32	
mit Bügeln, gerader Kabelausgang, hoch [1]	**CMAV 06 X29**	29	**MMAV 06 X40**	40	
mit 4 Bolzen (für Gehäuse mit 2 Bügeln und Dichtung)					**CHC 16**
mit 4 Bolzen und Dichtung (für Gehäuse mit 2 Bügeln) [2]					**CHC 16 C**
mit 2 Bolzen (für Gehäuse mit 1 Bügel und Dichtung)					**CHC 16 L**
mit 2 Bügeln (für Tüllengehäuse mit 4 Bolzen)					**CHC 16 G**
mit 1 Bügel (für Tüllengehäuse mit 2 Bolzen)					**CHC 16 LG**

[1] passend zu Gehäusen:
- CMI/CMP/CMAP 06 CS/CP
- MMP/MMAP 06 CS/CP

[2] passend zu Gehäusen:
- CMO/CMAO 06 X und CMV/CMAV 06 X
- MMO/MMAO 06 X und MMV/MMAV 06 X

Abmessungen in mm

CMO X (CMAO X) und **MMO X (MMAO X)**

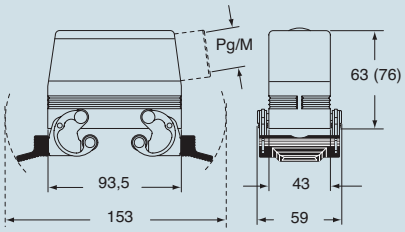

CMV X (CMAV X) und **MMV X (MMAV X)**

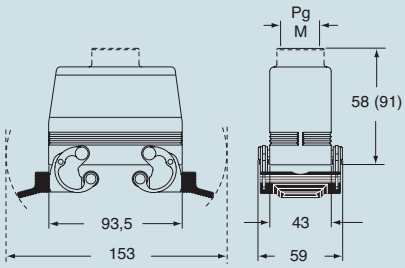

Abmessungen in mm

CHC

CHC C

CHC L

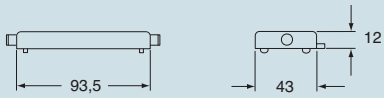

CHC G

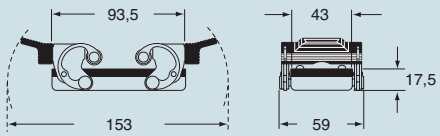

CHC LG

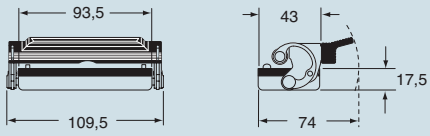

cULus Type 4/4X/12

Die angegebenen Abmessungen sind nicht verbindlich. Technische Änderungen bleiben vorbehalten.

inserts: page

CME ..... 6 + 2 (aux) poles + ⏚ 117

insert centre distance:
77.5 x 27 mm

The covers for C, G and LG, versions cannot be used together with coding pins. If this application is required, please contact ILME SpA.

hoods with 2 levers

covers



description	part No.	entry Pg	part No.	entry M	part No.
with levers, side entry [1]	**CMO 06 X**	21	**MMO 06 X25**	25	
with levers, side entry [1]			**MMO 06 X32**	32	
with levers, side entry, high construction [1]	**CMAO 06 X**	21	**MMAO 06 X32**	32	
with levers, side entry, high construction [1]	**CMAO 06 X29**	29	**MMAO 06 X40**	40	
with levers, top entry [1]	**CMV 06 X**	21	**MMV 06 X25**	25	
with levers, top entry [1]			**MMV 06 X32**	32	
with levers, top entry, high construction [1]	**CMAV 06 X**	21	**MMAV 06 X32**	32	
with levers, top entry, high construction [1]	**CMAV 06 X29**	29	**MMAV 06 X40**	40	
with 4 pegs (for enclosures with 2 levers with gasket)					**CHC 16**
with 4 pegs and gasket (for enclosures with 2 levers) [2]					**CHC 16 C**
with 2 pegs (for enclosures with 1 lever with gasket)					**CHC 16 L**
with 2 levers (for hoods with 4 pegs)					**CHC 16 G**
with 1 lever (for hoods with 2 pegs)					**CHC 16 LG**

[1] May be combined with housings:
- CMI/CMP/CMAP 06 CS/CP
- MMP/MMAP 06 CS/CP

[2] May be combined with housings:
- CMO/CMAO 06 X and CMV/CMAV 06 X
- MMO/MMAO 06 X and MMV/MMAV 06 X

dimensions in mm

CMO X (CMAO X) and **MMO X (MMAO X)**

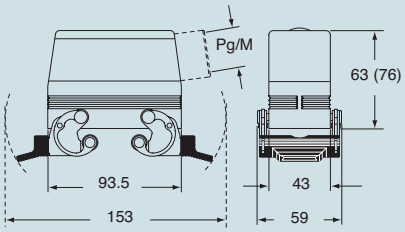

CMV X (CMAV X) and **MMV X (MMAV X)**

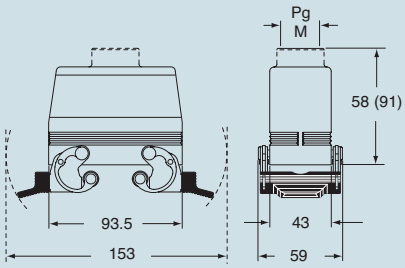

dimensions in mm

CHC

CHC C

CHC L

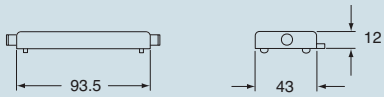

CHC G

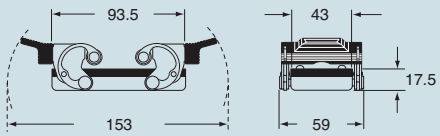

CHC LG

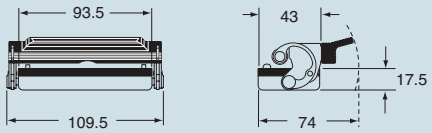

c UL® US Type 4/4X/12

dimensions indicated are not binding and may be changed without notice